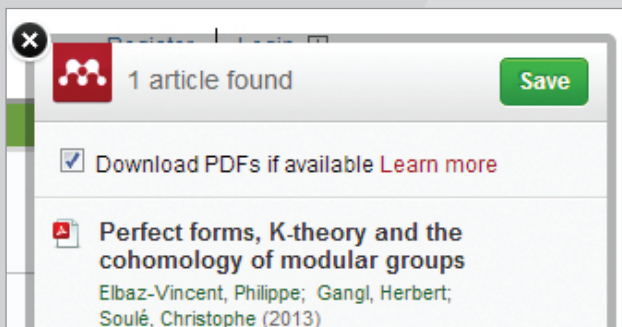




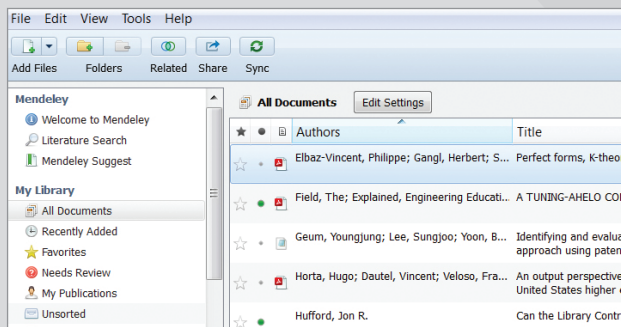
MENDELEY
PREMIUM

Krótki przewodnik

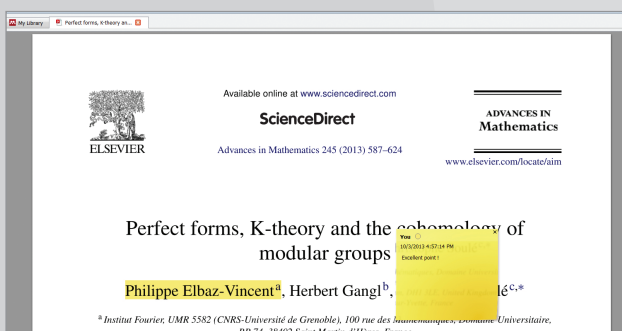
Cztery podstawowe funkcje, jakie oferuje Ci Mendeley



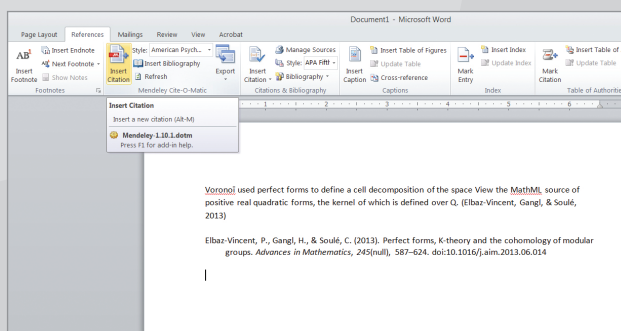
1. Pobieraj artykuły bezpośrednio z platform typu ScienceDirect.



2. Przechowuj dokumenty w osobistej bibliotece, zarządzaj nimi i korzystaj z nich gdziekolwiek jesteś, zarówno online, jak i offline.



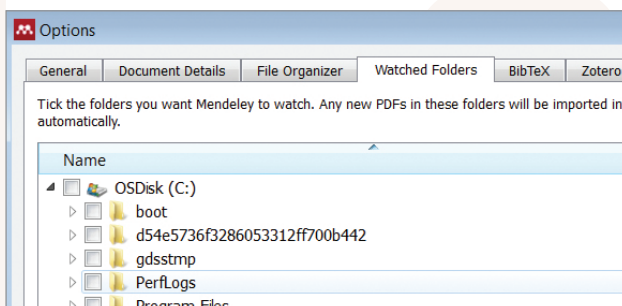
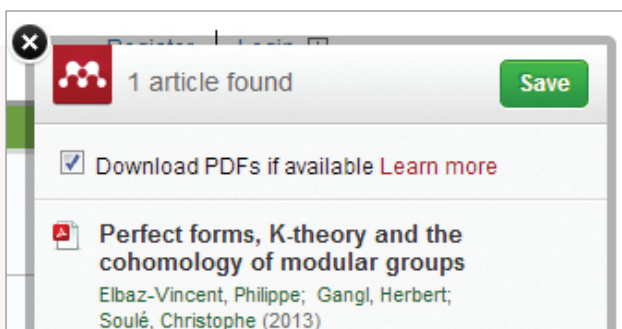
3. Zaznaczaj fragmenty artykułów, umieszczaj w nich komentarze i udostępniaj je członkom Twojej grupy badawczej.



4. Wstawiaj przypisy bibliograficzne podczas pisania pracy naukowej, wybierając odpowiedni styl cytowania za pomocą jednego kliknięcia.



1. Pobieraj artykuły bezpośrednio z platform typu ScienceDirect.

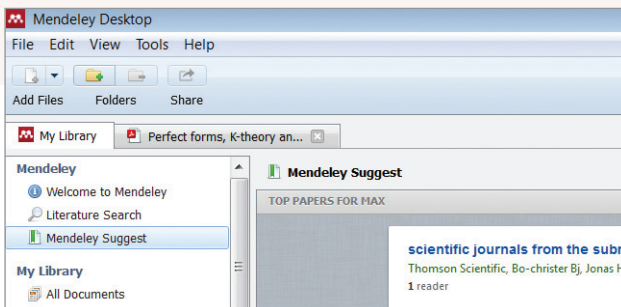
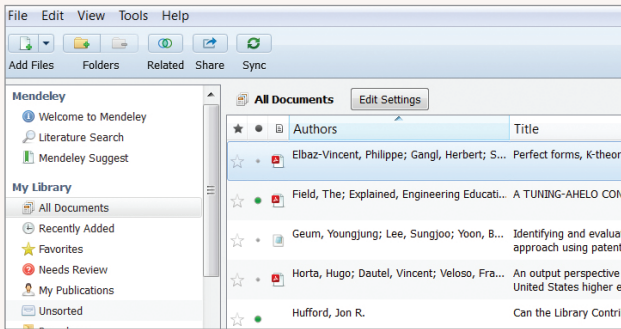


Dokumenty do biblioteki Mendeley'a można wprowadzać na kilka sposobów.

- Przenieś dane z używanego dotychczas menedżera bibliografii: skorzystaj z funkcji importowania, która znajduje się w zakładce 'File' w Mendeley Desktop.
- Użyj specjalnego importera w przeglądarce internetowej: zainstaluj funkcję "Save to Mendeley" w przeglądarce, klikając "Install Web Importer" w zakładce 'Tools' w Mendeley Desktop, by pobierać artykuły bezpośrednio do Mendeley'a.
- Skorzystaj z opcji śledzenia folderu: utwórz dedykowany folder na swoim komputerze, a następnie włącz funkcję "Watch Folder" w menu 'File' w Mendeley Desktop. Każdy plik PDF zachowany w tym folderze będzie automatycznie dodawany do Twojej biblioteki.
- Wyszukaj poprzez Mendeley'a: użyj opcji 'Papers' w wersji sieciowej albo 'Literature Search' w Mendeley Desktop.



2. Przechowuj dokumenty w osobistej bibliotece, zarządzaj nimi i korzystaj z nich gdziekolwiek jesteś, zarówno online, jak i offline.

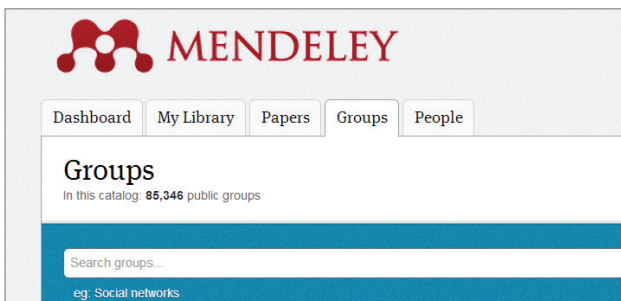
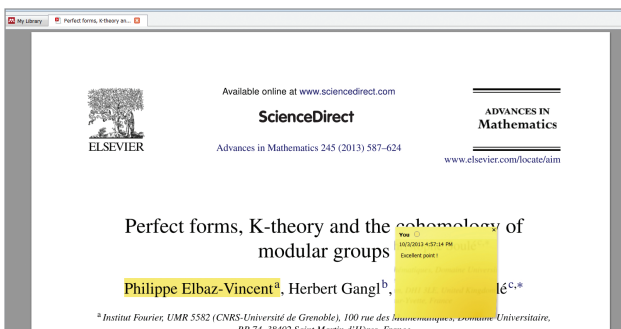


Gdy dokumenty znajdują się już w Twojej bibliotece, możesz nimi zarządzać podobnie jak nagraniami w aplikacji iTunes.

- Utwórz oddzielne foldery dla różnych obszarów Twoich zainteresowań badawczych.
- Dodawaj tagi do artykułów, aby ułatwić ich późniejsze odszukanie.
- Korzystaj z przycisku 'Sync', dzięki któremu zmiany wprowadzone w Mendeley Desktop są automatycznie aktualizowane w jego wersji sieciowej oraz w wersjach mobilnych (i vice versa).
- 'Mendeley Suggest' wskazuje interesujące artykuły w Twoim obszarze badawczym w oparciu o aktualną zawartość Twojej biblioteki.
- Korzystaj z opcji 'Account usage' w wersji sieciowej Mendeley'a, aby monitorować ilość wolnego miejsca na Twoim koncie.



3. Zaznaczaj fragmenty artykułów, umieszczaj w nich komentarze i udostępniaj je członkom Twojej grupy badawczej.

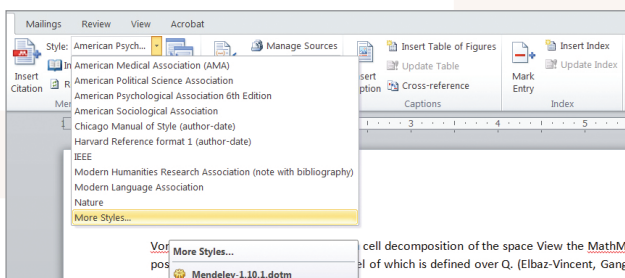
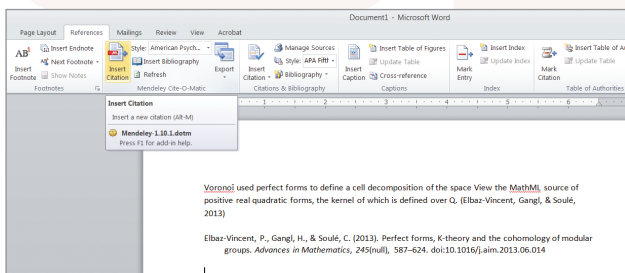


Twórz grupy prywatne przy użyciu Mendeley Desktop lub wersji sieciowej, jak również dołączaj do grup publicznych. W Mendeley Premium możesz utworzyć nieograniczoną ilość grup prywatnych do 25 członków.

- Udostępniaj artykuły w ramach grupy, "przeciągając" je do odpowiedniego folderu grupowego.
 - Zaznaczaj fragmenty tekstu i dodawaj komentarze w artykułach w swojej bibliotece. Po ich udostępnieniu pozostali członkowie grupy będą widzieli wszystkie dodane przez Ciebie elementy i będą mogli wprowadzać własne notatki.
- Dołączaj do grup publicznych w sieciowej wersji Mendeley'a.
- Dostępna jest również opcja "Team Plan", która pozwala na utworzenie dowolnej liczby prywatnych grup do 50 członków każda, a także zapewnia nieograniczoną ilość miejsca na bibliotekę każdej grupy.



4. Wstawiaj przypisy bibliograficzne podczas pisania pracy naukowej, wybierając odpowiedni styl cytowania za pomocą jednego kliknięcia.



Mendeley pozwala łatwo tworzyć i formatować przypisy bibliograficzne podczas pisania pracy naukowej.

- Zainstaluj wtyczkę 'Mendeley Citation Plugin' przy użyciu menu 'Tools' w Mendeley Desktop.
- Po zainstalowaniu wtyczka jest widoczna jako dodatkowy pasek narzędzi 'Mendeley Toolbar' w zakładce 'References' w MS Word.
- Możesz teraz z łatwością:
 - wstawiać przypisy poprzez kliknięcie 'Insert Citation',
 - umieścić bibliografię na końcu artykułu lub rozdziału,
 - wybrać odpowiedni styl cytowania spośród 6500 predefiniowanych formatów lub zmienić go za pomocą jednego kliknięcia.



Pamiętaj o personalizacji!

MENDELEY

Dashboard My Library Papers Groups People

View Profile Updates

Dr. Victor Henning
Co-Founder, Mendeley & VP Strategy, Elsevier
Amsterdam, Netherlands

Research field: Psychology - Cognition
Emotions, Decision Making, Theory of Reasoned Action, Inter
Motion Picture Economics

Publications

▼ Journal Article (6)

Victor Henning, Thorsten Hennig-Thurau, Stephanie Feiereisen (2012) Giving the Heart, 765-781. In *Psychology & Marketing* 29 (10).
[Download PDF \(3.84 MB\)](#)

Victor Henning (2012) 研究者コミュニケーションを根本から変える文書管理の変革 情報流通の将来 (Revolution of the reference management tool and its huge potential communications: The future of scholarly communications described by CEO of *Journal of Information Processing and Management* 55 (4).
<http://japanlinkcenter.org/DN/JST...>

Kris Jack, James Hammerton, Dan Harvey et al. (2010) Mendeley's Reply to the *Procedia Computer Science* 1 (2).

Mamy nadzieję, że praca z Mendeley'em, znakomitym narzędziem do zarządzania bibliografią oraz współpracy w ramach akademickiej sieci społecznościowej, sprawi Ci olbrzymią satysfakcję.

Pamiętaj o utworzeniu osobistego profilu i jego aktualizacji poprzez dodawanie na bieżąco swoich publikacji, by promować wyniki swoich badań i być widocznym dla innych badaczy, którzy mogliby być zainteresowani nawiązaniem z Tobą współpracy.

Jeśli potrzebujesz więcej pomocy przy korzystaniu z Mendeley'a, wejdź na stronę internetową:

www.resources.mendeley.com